



„Ahoj děcka, máme tu 4. téma: **POVODNĚ.**“






## 1. Co dělat, když hrozí povodeň:

Opravte pokyny, které radí obyvatelům vesnice Říčky, jak se zachovat před povodní. Nevhodná slova škrtněte a nadepište nad ně ta správná. V textu je celkem 7 chyb.

Nesledujte hlášení o počasí a povodňové zpravodajství a dodržujte jejich pokyny. Vytipujte si bezpečné místo, které bude zaplavené vodou. Připravte pytle s pískem na utěsnění vysoko položených dveří a oken. Uvažte domácí zvířata. Neodpojujte přívod elektrického proudu, uzavřete přívod plynu a vody.

Přestěhujte potraviny, cenný nábytek a nebezpečné látky do nižších pater. Nepřipravujte si evakuační zavazadlo.

## 2. Povodeň v obci Říčky: Dopln, co Henry zjistil z rozhovorů s obyvateli obce Říčky:

| Výpovědi obyvatel:  | Co ovlivnilo vznik povodně? | Jaké škody způsobila povodeň? |
|---|-----------------------------|-------------------------------|
|  Jindřiška Máchalová<br>12 let, žákyně ZŠ      |                             |                               |
|  Marie Koupalová<br>34 let, žena v domácnosti |                             |                               |
|  Dušan Plavajka<br>41 let, dřevorubec        |                             |                               |
|  Ota Rybníček<br>53 let, hostinský,          |                             |                               |
|  Jiří Vodňanský<br>79 let, důchodce          |                             |                               |

### 3. Navrhni si svoji vlastní krajinu

Vytvoř vesnici a okolní krajinu tak, aby její obyvatelé nebyli ohroženi povodní.

Do obrázku dokresli: **řeku, domy, stromy, les, zorané pole, silnice a cesty**

